

TERMOKONT

Probabilmente, quando siamo passati per la lettura dei contatori nel Vs. palazzo eravate assenti ed avete trovato nella Vs. cassetta della posta la cartolina per comunicare la lettura dei contatori dell'acqua.

E' importante che comunichiate la lettura del/dei contatore/i dell'acqua al più presto, perché serve al Vs. Amministratore per effettuare gli opportuni addebiti delle spese dell'acqua che nel Vs. condominio va ripartita in base ai consumi dei contatori dell'acqua.

Potete comunicare la lettura del/i contatore/i in UNO dei seguenti modi:

- Via mail all'indirizzo lettura.contatori@termokont.it
- Via telefono al n. 010/2471583 attivo con operatore durante l'orario d'ufficio;
- Via segreteria telefonica al n. 010/2471583 attiva fuori orario d'ufficio (potete lasciare un messaggio di solo 30 secondi) specificare indirizzo esatto (Via, numero civico, interno, eventuale scala), lettura del contatore e numero di telefono;
- Via fax al n. 010/2471583 attivo 24 ore su 24;
- Via posta spedendo la cartolina (modalità sconsigliata visto i tempi di consegna).

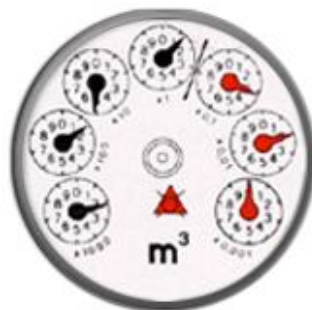
Come effettuare la lettura di un contatore dell'acqua

Esistono due categorie di contatori

CONTATORI A LANCETTE e CONTATORI A LETTURA DIRETTA

CONTATORI A LANCETTE

Di contatori a lancette ve ne sono vari tipi:
con 4 **lancette nere** più 3 o 4 **lancette rosse**
oppure con 3 **lancette nere** più 3 o 4 **lancette rosse**.



In tutti i tipi comunque le lancette rosse non vanno considerate nella lettura, ma vanno lette solo quelle nere.

Accanto ad ogni ogni indicatore è segnato il valore per il quale moltiplicare la cifra del quadrante:

x1 indica le unità

x10 le decine

x100 le centinaia

x1000 le migliaia il tutto ovviamente in metri cubi

ES. la lancetta **x1** è sul numero 5, quella **x10** sul 7, **x100** sul 2 e **x1000** sul 3

La lettura sarà 3275 metri cubi

Se la lancetta indicasse un punto posto fra due cifre va sempre considerata la cifra inferiore.

CONTATORI A LETTURA DIRETTA

Anche i contatori a lettura diretta possono essere di vario tipo.

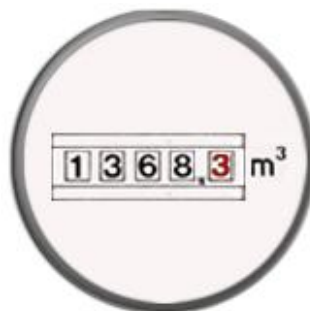
Con **caselle numeriche nere** e 1 **rossa** più una grande lancetta che indica i litri.




Con **caselle numeriche nere** e **lancette rosse**, le **lancette** indicano ettoltri, decaltri e litri e non vanno lette



Con **caselle numeriche nere** e **rosse**.



Con le sole **caselle numeriche nere**.



In ogni caso per una corretta lettura va riportato il valore delle sole caselle numeriche nere.

Es. nelle immagini sopra il numero da riportare sarà:

2152 nella prima

1368 per la seconda, la terza e la quarta immagine